

转账

一、转账制单	1
二、转账复核	10
三、转账流水查询	12

一、转账制单

注：仅适用于已办理通用盾且完成初始化设置的客户，目前仅支持单笔转账制单。

（一）行内转账制单

制单员登录手机银行，在首页点击“转账”，进入后点击“制单” - “行内转账”，录入收款人账号、金额，输入或选择用途，点击“确定”，验证通用盾制单完成。



行内转账

中国建设银行
China Construction Bank

可用余额 ****

收款人信息 收款人名册

账号 请输入账号

户名

金额(元) 请输入金额

用途 请输入或选择用途

转账方式 实时 次日

温馨提示:
近期各类通讯网络诈骗案件高发, 谨防犯罪分子冒充企业负责人、公检法国家机关实施的QQ、微信、电话诈骗!

提交

行内转账

付款人

付款人账号

付款人户名

开户行

收款人

收款人账号

收款人户名

开户行

金额大写 **壹元整**

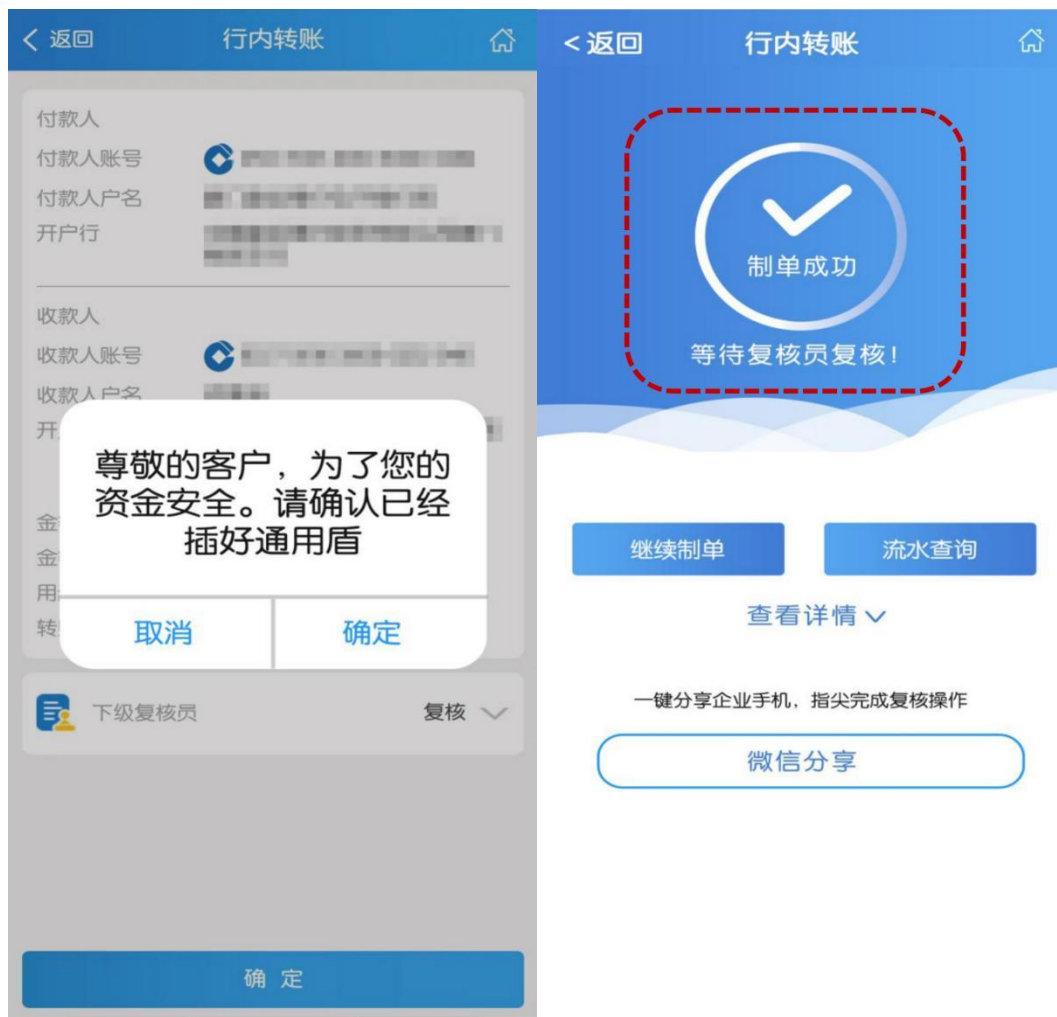
金额小写(元) **1.00**

用途 **往来款**

转账方式 **实时**

下级复核员 复核

确定

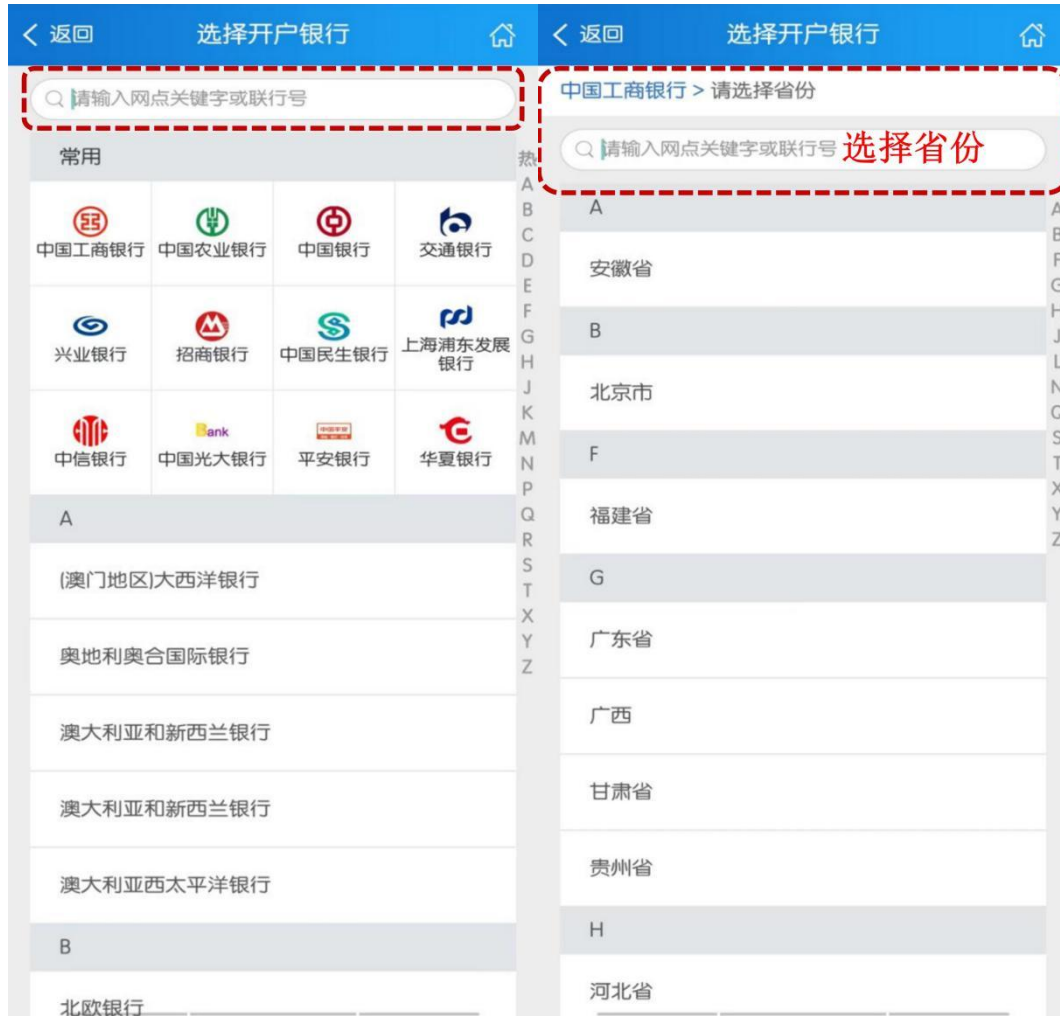


(二) 跨行普通转账制单

1、制单员在首页点击“转账”，进入后点击“制单” - “跨行普通转账”，输入收款人账号、户名，选择收款人开户行。



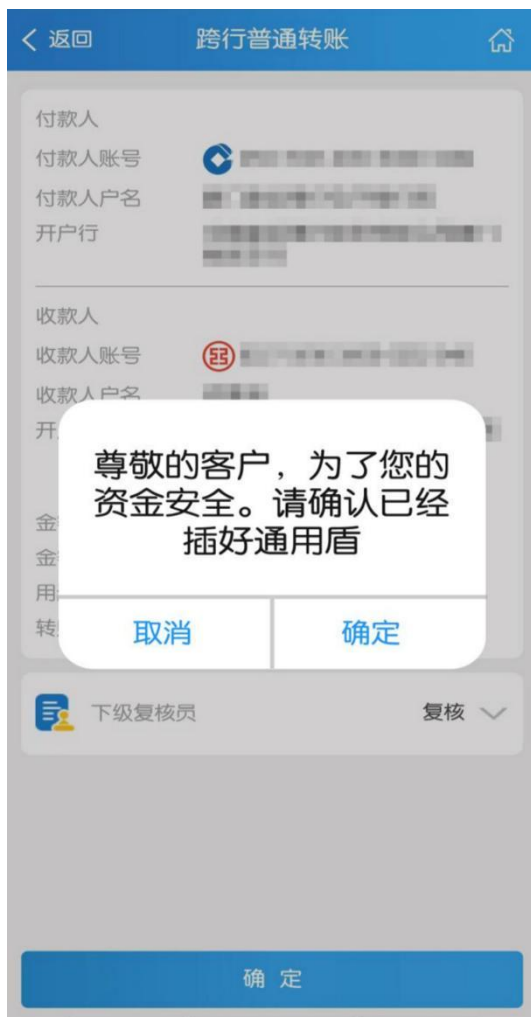
2、选择收款人行别及所在省市。



3、选择具体开户网点或者手工录入收款账户开户网点信息。



4、确认转账信息点击确定。



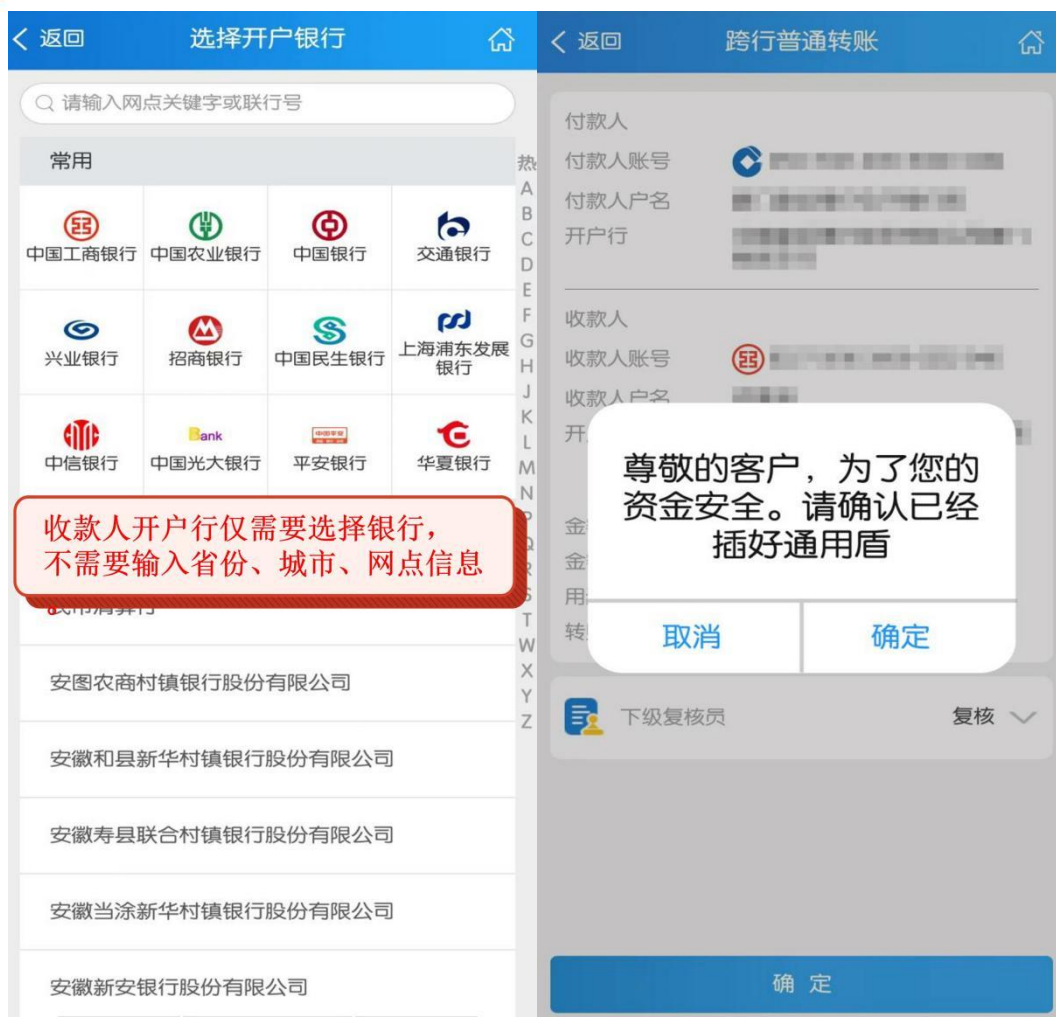
(三) 跨行实时转账制单

1、制单员在首页点击“转账”，进入后点击“制单” - “跨行实时转账”。录入收款人账号、收款人户名，选择收款人开户行。

注：转账金额仅支持 100 万（含）以内。



2、收款人开户行仅需选择银行，无需录入省份、城市、网点信息。

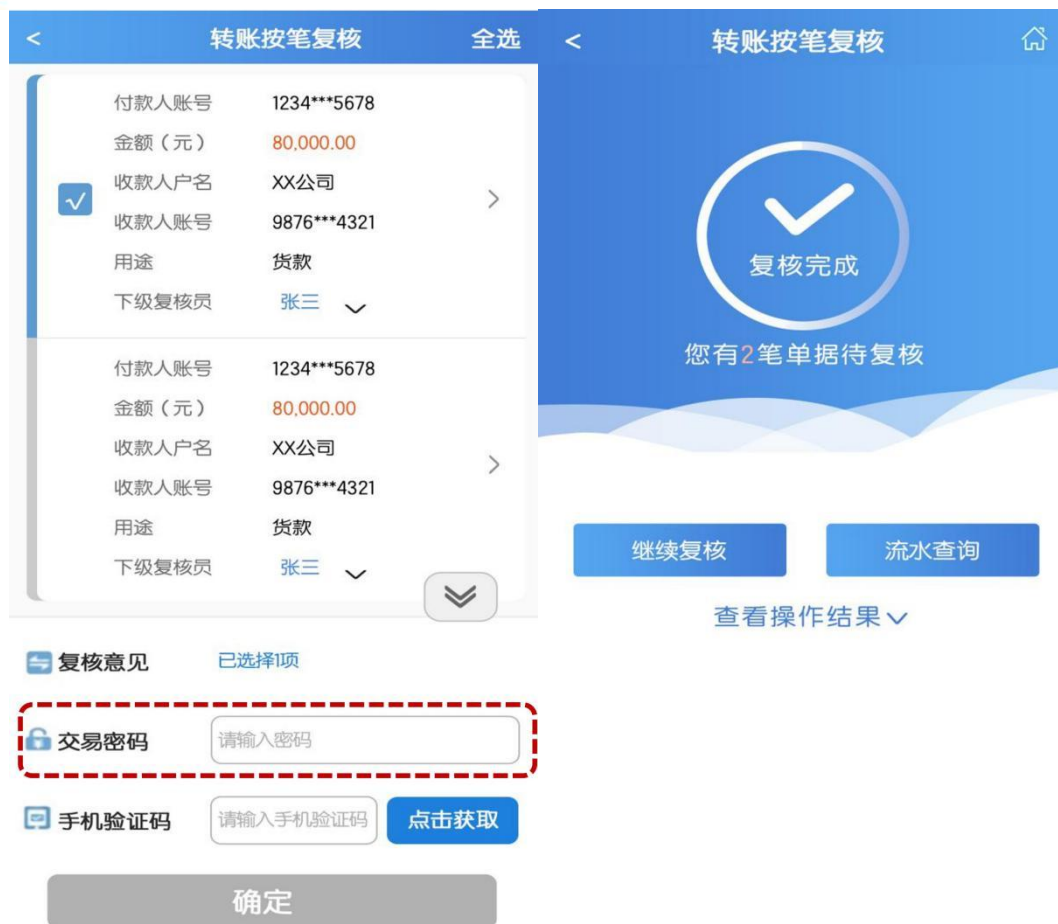


二、转账复核

1、复核员登录手机银行，在首页点击“转账”，进入后点击“复核-转账按笔复核”进入复核界面。



2、勾选需复核的单据完成复核。



注：若企业网银批量转账制单时选择了“按批次复核”，企业手机银行复核时可选择“转账按批复核”。

三、转账流水查询

主管或流程中的操作员在首页点击“转账”，再点击“流水查询”，选择制单时间、金额区间、单据状态等筛选项，点击“确定”，可查询由网上银行和企业手机银行发起的转账记录。



< 返回 转账流水查询

2023/03/10 15:05:53
收款人户名 木
收款人账号 185
转出金额 1.00
单据状态 复核中

< 返回 转账流水查询

付款人户名 部
付款人账号 84
开户行 中国建设银行股份有限公司厦

收款人户名 木
收款人账号 185
开户行 中国建设银行股份有限公司合

转出金额(元) 1.00
金额大写 壹元整
用途 测试查看2
转账方式 实时
单据状态 复核中
凭证号 104795107486

制单员 制单 2023/03/10 15:05:53