

小微企业快贷

一、开通	1
二、信贷流程设置	2
三、发起授权	5
四、接收授权、申请审批及签约	7
五、支用	10
六、还款	15
七、贷款合同	18

该业务需要主管先开通，开通后才可以在“信贷融资”下看到二级子菜单“小微企业快贷”。

一、开通

1、开通时可选择单人操作模式或多人操作模式：



当前位置：服务管理 > 业务管理 > 开通

客户名称	组织机构代码	产品名称	开通状态	选择业务模式
中国建设银行股份有限公司厦门市分行工会委员会	51366125-0	小微企业快贷	未开通	多人操作模式 单人操作模式

温馨提示

单人操作模式：支用、还款皆由企业主管一人完成；

多人操作模式：支用、还款经制单、复核操作，需设置业务流程；

开通

返回

2、开通成功显示如下界面：

当前位置：服务管理 > 业务管理 > 开通



操作结果：

您已成功开通小微企业快贷业务，请重新登录网银。

设置信贷业务流程

返回

3、开通成功后，需关闭网银重新登陆。

4、开通过程中如遇问题，请联系您的建行客户经理或联系在线客服。

二、信贷流程设置

1、主管登陆高级版企业网银，在“服务管理-流程管理-自定义流程”下，选择业务类型为“信贷业务”，点击“下一步”。



请选择业务类型



2、输入交易密码，点击“增加流程”。



3、添加操作员，至少需添加“制单员”和“主管”。

当前位置：服务管理 > 流程管理 > 自定义流程

	请选择操作员	制单 (001)
	添加	
	删除	

修改上级操作员 选定制单员

当前位置：服务管理 > 流程管理 > 自定义流程

操作员流程		
制单员:		制单 (001)
	请选择操作员	复核 (123)
主管(999999)	添加	
	删除	

修改上级操作员 选定一级复核员

当前位置：服务管理 > 流程管理 > 自定义流程

操作员流程		
制单员:		制单 (001)
第一级复核员:		复核 (123)
	结束定制	
	请选择操作员	主管(999999)
	添加	
	删除	

修改上级操作员 选定二级复核员

4、添加完操作员后，点击“结束定制”。



5、信贷流程设置成功，显示如下界面：



注：信贷流程至少 2 人操作，最后一级操作员必须是主管，可以为“制单+复核+主管”，或“制单+主管”。

三、发起授权

1、主管登陆高级版企业网银，在“信贷融资-小微企业快贷-我要快贷”下，点击“马上授权”。



2、请选择贷款发放的账号，并核对实际控制人信息，核对无误的，勾选《小微企业快贷业务授权协议》、《企业征信授权书》，点击“确认”。若实际控制人信息有误，请在“实际控制人信息有误？”处选择“是”，填写联系人和联系人手机，等待客户经理确认企业主信息。



3、授权成功显示如下界面：



四、接收授权、申请审批及签约

1、实际控制人登陆高级版个人网银，选择“贷款服务-小微企业快贷-申请”。



2、选择贷款产品（如：信用快贷），点击“现在申请”。



贷款服务 > 小微企业快贷 > 申请

信用快贷

全流程网上自助信用贷款。

贷款额度：5千元-300万元(含)

贷款期限：最长12个月

贷款年利率：3.95%起

*按单利计算，不存在与贷款直接相关的任何费用。

现在申请



办理条件 产品特点 其他

- 小微企业、企业主（共同借款人）；
- 信用状况良好；
- 中国内地居民（不含港澳台）；
- 持有建行金融资产（包括存款、理财等）或诚信纳税企业；

3、勾选《小微企业快贷业务授权协议》、《个人征信授权书》，确认接受企业授权。



4、查看可贷额度，输入“贷款额度”、“贷款期限”，勾选《线上公证授权书》，点击“申请”。

贷款服务 > 小微企业快贷 > 申请

信用快贷申请

1 贷款申请 > 2 确认贷款合同 > 3 签约成功

贷款申请

最高可贷信用额度(元) 2, 00

提高额度

贷款额度(元) 5, 000

贷款期限(月) 5

贷款利率(年) 6

贷款发放账号(企业账号)

账号名称 公司三四

借款用途 生产经营

人脸识别

本人已理解并同意《线上公证授权书》

申请 返回

最低5000元，最高2901000元。该笔贷款审批通过后不会立即计息，实际支用时计息。

若全额支用，预计利息250.18元。在支用时才产生利息，按实际支用金额和期限计息。

该账号同时作为自动扣款账号，还款时也可选择个人账户进行还款。

您可使用“中国建设银行”APP扫描二维码完成人脸识别。

5、确认审批方案，勾选《小微企业快贷业务人民币循环额度借款合同》、《最高额保证合同》，点击“签约”。

1 填写贷款信息 > 2 确认审批方案 > 3 签约成功

贷款方案

您的授信审批已成功，我行为您提供了如下贷款方案：

贷款额度(元)：100,000.00

该笔快贷无需办理抵押，您须在结清本笔快贷后，才能结清坐落于“X市X路X号X座”的我行住房贷款。

贷款期限(月)：12 贷款年利率：%

请阅读并确认以下签约信息及贷款合同

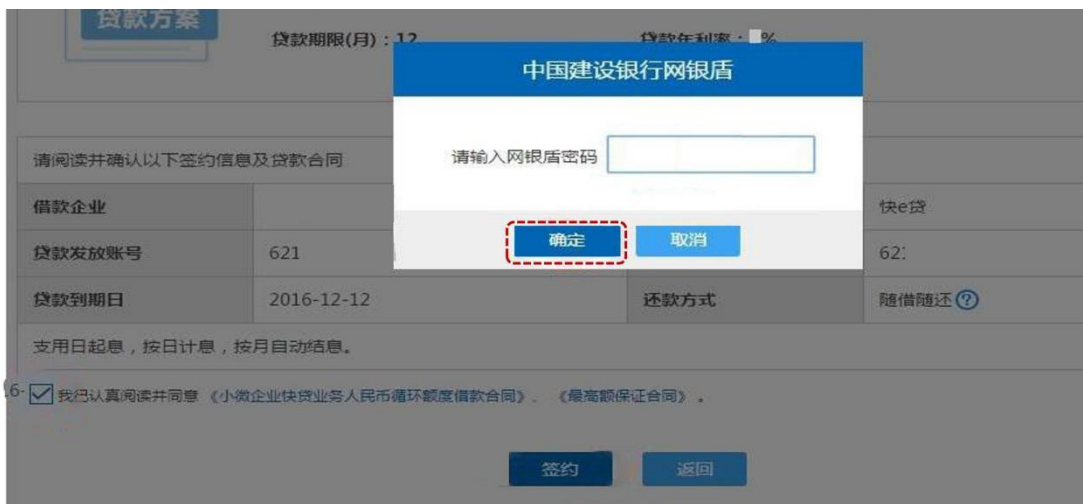
借款企业	公司	贷款种类	
贷款发放账号	6217	贷款还款账号	6217
贷款到期日	2016-12-12	还款方式	随借随还

支用日起息，按日计息，按月自动结息。

我已认真阅读并同意《小微企业快贷业务人民币循环额度借款合同》、《最高额保证合同》。

签约 返回

6、输入个人网银盾密码，点击“确定”。



7、签约成功显示如下界面：



五、支用

签约成功后，可通过实际控制人个人网银或企业网银进行贷款支用，无论采用哪种支用方式，贷款资金均是发放至授权时所选定的企业活期结算账户中。

（一）通过实际控制人个人网银支用

1、实际控制人登陆高级版个人网银，选择“贷款服务-小微企业快贷-支用”。



2、界面显示已签约的额度情况，点击“支用”。

快贷支用

支用列表

贷款种类	贷款账号	贷款额度(元)	已用额度(元)	可用额度(元)	贷款到期日	操作
	****38 75	10,001.00	0.00	10,001.00	20170330	支用
	****38 79	10,000.00	0.00	10,000.00	20170330	支用
	****38 80	10,011.00	0.00	10,011.00	20170330	支用

上一页 1 2 3 共3页

3、输入支用金额，点击“下一步”。

快贷支用

填写支用信息

贷款种类	信用快贷		
贷款账号		*** **30 89	
可用额度(元)	10,211.00		
贷款发放账号 (企业账号)		961	
账户名称			
支用金额(元)	<input type="text" value="10,211.00"/>	全部支用	▶ 请输入金额不超过可用额度
用途承诺声明	本人承诺贷款资金不用于股票、期货、金融衍生产品、股本权益性投资、购房以及国家有关法律、法规和规章禁止的其他消费与投资行为。		
请完整输入以上用途承诺声明	<input type="text" value="本人承诺贷款资金不用于股票、期货、金融衍生产品、股本权益性投资、购房以及国家有关法律、法规和规章禁止的其他消费与投资行为。"/>		或点击此处复制并粘贴

4、确定支用，验证网银盾。


5、验盾通过，支用成功。

快贷支用


请确认交易信息：

贷款种类		贷款账号	i 60
贷款发放账号	**** 0010	账户名称	
可用额度(元)	10,112.00	支用金额(元)	112.00

快贷支用

 尊敬的客户：
您的贷款已支用成功！

请您想去

 [快贷支用](#)

以下是您的支用信息

贷款种类		贷款账号	* **38 80
贷款发放账号	* **** 9192	账户名称	
支用金额(元)	8.00	支用日期	20160330
剩余可支用额度(元)	10,003.00		

(二) 通过企业网银支用

以信贷流程设置为“制单+主管”两级流程为例：

1、制单员登陆高级版企业网银，选择“信贷融资—小微企业快贷—支用制单”。



2、界面显示已签约的额度情况，选择要支用的额度明细，点击“下一步”。



3、输入支用金额，选择计划用途，录入交易密码，点击“提交”。



4、制单员操作成功界面如下：



5、主管登陆高级版企业网银，选择“信贷融资—小微企业快贷—支用审批”。



6、界面显示待审批的支用明细，点击“下一步”。



7、核对支用信息，确认无误后选择“审批通过”，并点击“提交”。

当前位置：信贷融资 > 小微企业快贷 > 支用审批

请确认以下信息

贷款种类：	贷款账号： 1
贷款发放账号： 02	可用额度(元)： 800,000.00
支用金额(元)： 200,000.00	

*请选择： 审批通过 审批不通过

上一步

提交

8、支用审批成功界面如下：

当前位置：信贷融资 > 小微企业快贷 > 支用审批



尊敬的用户，您的支用审批操作已成功！

六、还款

您可通过企业网银或实际控制人个人网银进行还款操作。

（一）通过实际控制人个人网银还款

1、实际控制人登陆高级版个人网银，选择“贷款服务-小微企业快贷-还款”。

中国建设银行 | 个人网上银行

首页 我的账户 转账汇款 投资理财 资产管理 信用卡 **贷款服务**

最近使用

贷款服务	个人快贷	小微企业快贷	其他个人贷款	贷款管理
贷款服务首页	我的快贷	我的快贷	我的贷款	借贷通管理
	申请	申请	支用	贷款試算
	支用	支用	还款	
	还款	还款	额度结清	
	额度结清	续贷申请	提前还本	

2、界面显示已签约的额度明细，点击要归还贷款后面的“还款”按钮。

快贷还款

查询结果列表

贷款种类	贷款账号	贷款额度(元)	待还本金(元)	待结清金额(元)	贷款状态	操作
信用贷款	8(10,000.00	0.00	0.00	正常	结清贷款
信用贷款	8(10,007.00	0.00	0.00	正常	结清贷款
信用贷款	8(10,000.00	0.00	0.00	正常	结清贷款
信用贷款	8(10,008.00	0.00	0.00	正常	结清贷款
信用贷款	8(10,000.00	0.00	0.00	正常	结清贷款
信用贷款	8(10,001.00	0.00	0.00	正常	结清贷款
信用贷款	8(10,000.00	0.00	0.00	正常	结清贷款
信用贷款	8(10,011.00	8.00	8.00	正常	还款

上一页 1 2 3 共3页

3、进入还款界面，还款账户需选择个人活期存款账户，还款类型为“部分还款”时需录入还款金额，还款类型为“全部还款”时系统自动反显还款金额，点击“确认”。

快贷还款

还款信息

贷款账号	待还本金(元)	应还利息(元)	罚息(元)	当前应还本息合计(元)
8(8.00	0.00	0.00	8.00

填写还款信息

还款类型 全部还款 部分还款

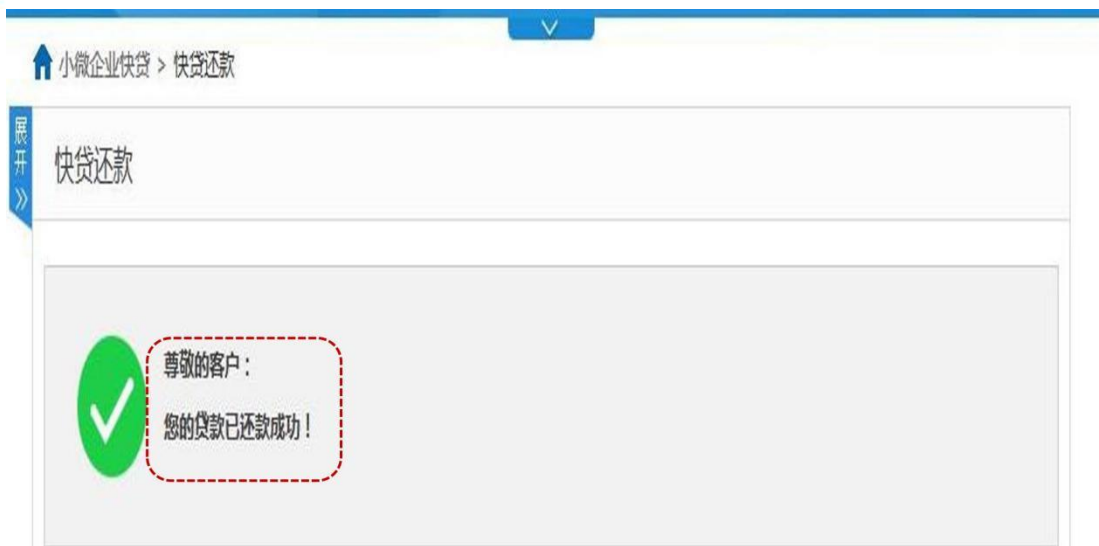
* 还款账户

还款账户名称 公

* 还款金额

▶ 输入的还款额为本金总额，相应的利息按结息日结息并扣款

4、还款操作成功的界面如下：



(二) 通过企业网银还款

操作流程比照企业网银贷款支用流程，以信贷流程设置为“制单+主管”两级流程为例，制单员进入企业网银“信贷融资—小微企业快贷—还款制单”操作制单，主管进入企业网银“信贷融资—小微企业快贷—还款审批”操作审批，审批成功流程即结束。



注：实际控制人也可通过建行个人签约版手机银行操作小微快贷的接收授权、支用及还款。通过企业网银还款，还款资金扣划企业对公账

户中的存款；通过个人网银还款，还款资金扣划实际控制人个人账户的存款。

七、贷款合同

主管或流程中的操作员登录网银，进入“信贷融资-小微企业快贷-快贷查询”，点击“明细信息”，再选择对应贷款点击“查看合同”，点击“下载”可下载保存。



贷款列表

贷款种类		贷款额度(元)	已用额度(元)	可用额度(元)	贷款到期日	贷款年利率	贷款状态	操作
云税贷	1	5,000,000.00	3,000,000.00	2,000,000.00	2016-12-12	4.75%	正常	明细信息 查看合同
云电贷	11086532874245632314	5,000,000.00	3,000,000.00	2,000,000.00	2016-12-12	4.75%	正常	明细信息 查看合同



当前位置：信贷融资 > 小微企业快贷 > 快贷查询

贷款基本信息

贷款额度(元):	5,000,000.00	贷款年利率:	4.350000%
贷款期限(月):	36	贷款到期日:	20230922
贷款发放账号:		约定还款账号:	

起止日期: -- 一个月 三个月 半年 全部 [查询贷款明细](#)

贷款明细信息

交易日期	交易类型	交易金额(元)	已还本金(元)	已还利息(元)	已还罚息(元)
2020-09-22	额度开立	5,000,000.00	0.00	0.00	0.00
2020-09-22	支用	1,200,000.00	1,200,000.00	0.00	0.00
2020-10-22	还款	6,360.66	0.00	6,360.66	0.00

缴费业务	票据业务	国际业务	卡类业务	特色业务	信贷融资	代发代扣	增值服务	隐藏	☰
电子商务	财政社保	账户查询	投资理财	现金管理	转账业务	服务管理			
贷款 (普通买家与卖家) ~	小微企业快贷 ~	网银循环业务 ~	e贷通 ~	e单通	e保通	e点通 ~	e融通	贷款账户查询	↔

当前位置: 信贷融资 > 小微企业快贷 > 快贷查询

中国建设银行小微企业快贷借款合同

合同编号:
合同编号:

借款人 (甲方, 本合同项下之借款企业、共同借款人统称“甲方”或“借款人”, 系指全部/任一方):
借款企业名称: xxxxxxxx
地址:
邮政编码:
法定代表人 (负责人):
传真:
固定电话:
移动电话:
电子邮箱:

共同借款人姓名: }
地址:
邮政编码:
证件名称: 居民身份证
证件号码:
固定电话: }
移动电话: }
电子邮箱: xxx

贷款人 (乙方):

下载

返回