

投资目标

平衡投资于股票基金和债券基金，在稳健控制基金组合投资风险的前提下，适度提高股票基金投资比重，以获取较高收益。

投资经理评论

2010年6月市况

(一) 股票市场

本月亚洲股市总体向好，区内主要市场仅有上海A股下挫7.5%，其它主要市场如泰国、印度、印度尼西亚、南韩及新加坡均取得不错表现，分别上涨6.2%、4.5%、4.2%、3.5%和3%。其它市场表现相对较差，其中美国道琼斯工业平均指数跌3.6%，富时100指数跌5.2%、日本、巴西及俄罗斯市场分别下挫4%、3.3%和3.3%。

(二) 债券及信贷市场

月内，加拿大、新西兰、巴西、智利和台湾相继宣布调高基准利率25-75个基点。

政府债券收益率本月下跌，特别是被视为环球信贷风险避风港的长期限债券，跌幅尤为明显：美国10年期债券收益率跌31个基点、澳洲跌26个基点、日本、英国及德国也分别下调17、23和8个基点。

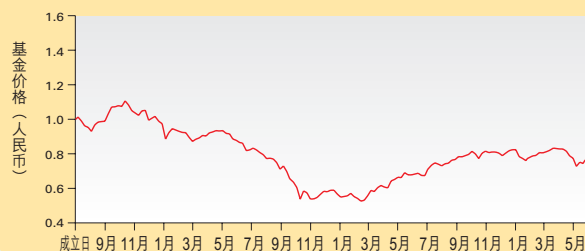
(三) 指数的整体综合表现

MSCI亚太(日本除外)指数6月份取得0.7%升幅，2010年年初至今回报率为-6.9%。巴克莱资本环球综合指数取得1.5%升幅，年初至今回报率为-0.3%。本产品本月回报约为5.33%(以建行网站公布净值为准)。

产品资料

境外投资管理人	： 信安资金管理(亚洲)有限公司
成立日期	： 2007年7月20日
总资产值	： 14.59百万美元 (截至2010年6月30日)
基金价格(人民币)	： 0.7663 (截至2010年6月29日)
产品代号	： 2007072001024000199

产品价格(2007年7月20日至2010年6月29日)



累计表现(%) 以人民币计(截至2010年6月29日)

	一个月	六个月	一年	自成立至今
海盈一号	5.33%	-4.65%	11.45%	-23.37%

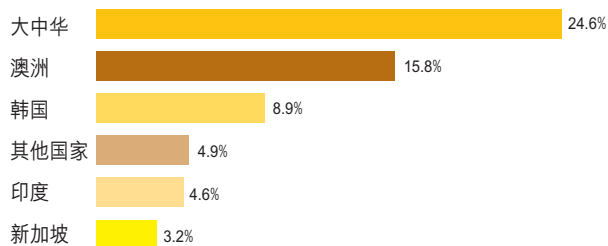
年度表现(%) 以人民币计(截至2010年6月29日)

	2007	2008	2009	年初至今
海盈一号	1.68%	-42.08%	36.47%	-4.65%

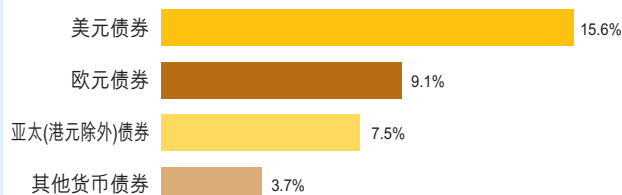
投资组合分析*

股票基金	债券基金	现金及定期存款
63.28%	36.54%	0.18%

产品间接持有股票占产品总资产的比例*



产品间接持有债券占产品总资产的比例*



* 资料来源：信安资金管理(亚洲)有限公司及中国建设银行，截至2010年6月30日。

本宣传材料仅供参考，所载观点不代表任何投资建议或承诺。

风险提示

本产品为非保本浮动收益产品，投资本产品时有可能因下列因素致使本金损失。

- 1、市场风险：因市场波动可能使本产品的净值发生变化，进而导致投资人实际收益下降，甚至蒙受本金损失。
- 2、汇率风险：本产品以人民币募集和归还，购汇后投资于信安基金，投资人面临汇率风险。
- 3、具体风险描述，详见产品说明书。