

## 投资目标

平衡投资于股票基金和债券基金，在稳健控制基金组合投资风险的前提下，适度提高股票基金投资比重，以获取较高收益。

## 投资经理评论

### 2010年8月市况

#### (一) 股票市场

股市本月普遍下跌。发达市场方面，日经指数(约-7.5%)、标准普尔500指数(约-5%)及德国法兰克福DAX指数(约-3.6%)均出现不同程度回落。亚洲市场本月领先发达市场，区内大部份指数跌幅相对较轻。亚洲经济体中，泰国和马来西亚表现较为出色。

#### (二) 债券及信贷市场

发达国家普遍维持利率政策不变。美联储履行承诺维持低利率一段时间，并决定将来自按揭抵押证券的现金再投资于美国国债，以示进一步量化宽松。亚洲方面，众多国家中只有泰国加息(0.25%，现报1.75%)。

债券市场方面，在避险买盘和主要国家央行承诺维持低利率一段时间等因素影响下，导致发达市场国债收益率显著下滑。许多国家指标性的10年期债券收益率均跌至罕见水平，包括美国10年期收益率(-44基点，现报2.47%)、德国10年期收益率(-55基点，现报2.12%)、澳大利亚10年期收益率(-44基点，现报4.76%)。亚洲市场方面，菲律宾及韩国10年期国债收益率下滑较大(-40至-60基点)；香港、台湾及马来西亚10年期收益率跌幅较轻微(-15至-30基点)；印度、印度尼西亚及新加坡则逆势攀升(5至20基点)。

#### (三) 指数的整体综合表现

MSCI亚太(日本除外)指数8月跌幅约1.6%，巴克莱资本环球综合指数升幅约1.4%。本产品本月回报约为0.47%(以建行网站公布净值为准)。

## 产品资料

境外投资管理人：信安资金管理(亚洲)有限公司

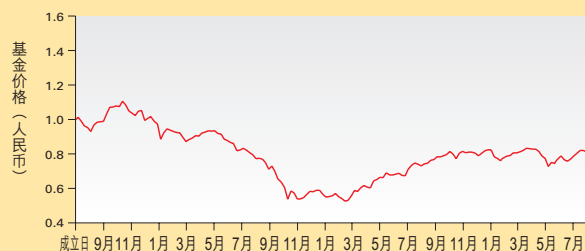
成立日期：2007年7月20日

总资产值：15.26百万美元(截至2010年8月31日)

基金价格(人民币)：0.8072(截至2010年8月31日)

产品代号：2007072001024000199

## 产品价格(2007年7月20日至2010年8月31日)



## 累计表现(%) 以人民币计(截至2010年8月31日)

	一个月	六个月	一年	自成立至今
海盈一号	0.47%	2.48%	8.71%	-19.28%

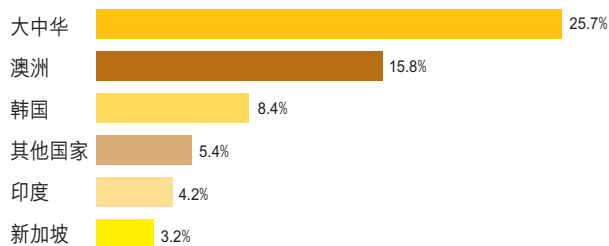
## 年度表现(%) 以人民币计(截至2010年8月31日)

	2007	2008	2009	年初至今
海盈一号	1.68%	-42.08%	36.47%	0.44%

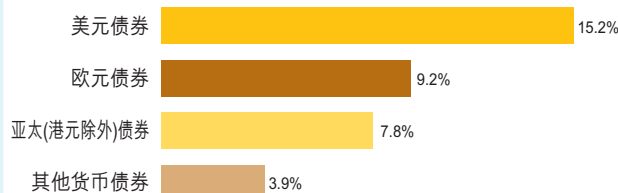
## 投资组合分析\*

股票基金	债券基金	现金及定期存款
63.49%	36.45%	0.06%

## 产品间接持有股票占产品总资产的比例\*



## 产品间接持有债券占产品总资产的比例\*



\* 资料来源：信安资金管理(亚洲)有限公司及中国建设银行，截至2010年8月31日。

本宣传材料仅供参考，所载观点不代表任何投资建议或承诺。

### 风险提示

本产品为非保本浮动收益产品，投资本产品时有可能因下列因素致使本金损失。

- 1、市场风险：因市场波动可能使本产品的净值发生变化，进而导致投资人实际收益下降，甚至蒙受本金损失。
- 2、汇率风险：本产品以人民币募集和归还，购汇后投资于信安基金，投资人面临汇率风险。
- 3、具体风险描述，详见产品说明书。