

小微企业快贷业务客户网银端操作指南

一、开通业务功能

1、主管登陆高级版企业网银，在“服务管理-业务管理-开通”下，选择开通产品为“信贷融资-小微企业快贷”，点击“开通”。



2、开通成功显示如下界面：



3、开通成功后，需关闭网银重新登陆。

4、开通过程中如遇问题，请联系您的建行客户经理。

二、企业授权

1、主管登陆高级版企业网银，在“信贷融资-小微企业快贷-我要快贷”下，点击“马上授权”。



2、显示如下界面，请选择贷款发放的帐号（务必选择人民币活期账户）并核对实际控制人信息，核对无误的，勾选《小微企业快贷业务授权协议》、《企业征信授权书》，点击“确认”。如果实际控制人信息有误或未显示如下界面，请联系您的建行客户经理或拨打电话 0592-2158676。

信贷融资 > 小微企业快贷 > 我要快贷

1 请选择贷款发放账号

* 贷款发放账号: 451015862010 请选择人民币活期结算账户

贷款办理机构: 小企业业务部

2 请核实企业实际控制人信息

实际控制人(企业主): 林

身份证号: 350 ****7341 实际控制人信息有误? 是 否

短信通知:

3 请签订《小微企业快贷业务授权协议》、《企业征信授权书》

我已认真阅读《小微企业快贷业务授权协议》，现授权上述自然人办理我司小微企业快贷业务。

我已认真阅读《企业征信授权书》，现授权中国建设银行查询我司的征信信息。

确认 上一步

3、授权成功显示如下界面：

提示

尊敬的客户:

您已授权成功!

请提醒林 在一个月内登录个人网银“个人贷款”-“小微企业快贷”-“快贷申请”进行贷款申请操作!

返回

三、设置信贷流程

1、主管登陆高级版企业网银，在“服务管理-流程管理-自定义流程”下，选择业务类型为“信贷业务”，点击“下一步”。

账户查询 转账业务 现金管理 缴费业务 服务管理 票据业务 国际业务 信贷融资

投资理财 电子商务 财政社保 卡类业务 特色业务

信贷业务 | 操作管理 | 产品在线开通 | 流程管理 | 授权管理 | 个性设置 | 业务管理 | 修改密码 | e付通 | 外联平台管理 | 账户管理 | 信息中>>

服务管理 > 流程管理 > 自定义流程

请选择业务类型

* 业务类型: 信贷业务

下一步

温馨提示

· 账户权限分配及流程设置操作操作指引。

2、输入交易密码，点击“增加流程”。

服务管理 > 流程管理 > 自定义流程

未完成任务 流程级别 功能操作

请输入认证信息

* 交易密码:

增加流程

3、添加操作员，至少需添加“制单员”和“主管”。

服务管理 > 流程管理 > 自定义流程

操作员流程

制单员:	林 (081947)
------	------------

请选择操作员

主管(999999) 添加 删除 王 (081948)

修改上级操作员 选定一级复核员

4、添加完操作员后，点击“结束定制”。

服务管理 > 流程管理 > 自定义流程

操作员流程

制单员:	林 (081947)
第一级复核员:	王 (081948)
第二级复核员:	主管(999999)

结束定制

5、信贷流程设置成功，显示如下界面：

服务管理 > 流程管理 > 自定义流程

流程级别	本级别操作员代码/名称
0	081947/林
1	081948/王
2	999999/主管

返回

四、业务申请、审批、签约

1、实际控制人登陆高级版个人网银，选择“个人贷款-小微企业快贷-快贷申请”。



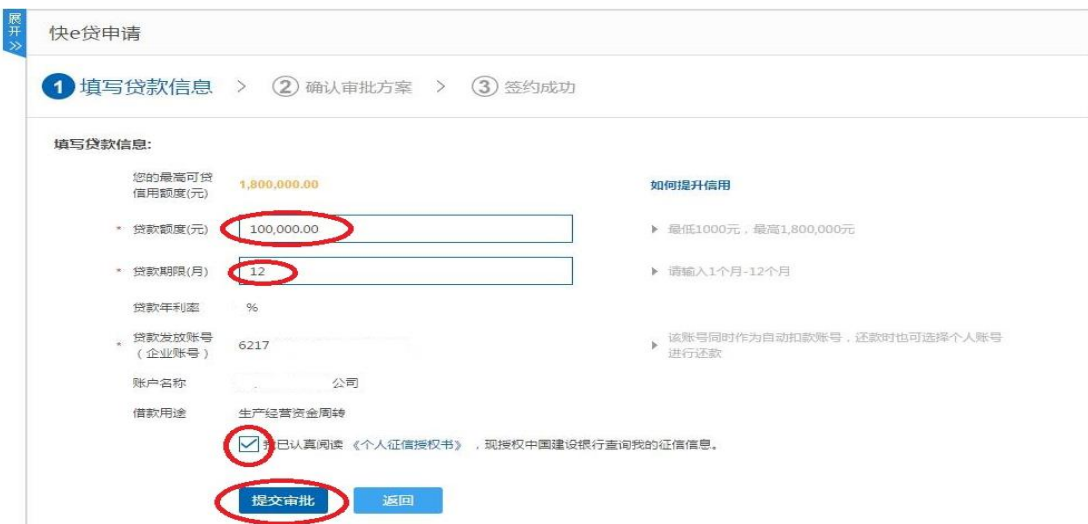
2、选择贷款产品（如：“快e贷”），点击“现在申请”。



3、勾选《小微企业快贷业务授权协议》，确认接受企业授权。



4、查看可贷额度，输入“贷款额度”、“贷款期限”，勾选《个人征信授权书》，点击“提交审批”。



5、确认审批方案，勾选《小微企业快贷业务人民币循环额度借款合同》、《最高额保证合同》，点击“签约”。

① 填写贷款信息 > ② 确认审批方案 > ③ 签约成功



您的授信审批已成功，我行为您提供了如下贷款方案：

贷款额度(元)：100,000.00

该笔快贷无需办理抵押，您须在结清本笔快贷后，才能结清坐落于“X市X路X号X座”的我行住房贷款。

贷款期限(月)：12 贷款年利率： %


请阅读并确认以下签约信息及贷款合同

借款企业	公司	贷款种类	快e贷
贷款发放账号	6217	贷款还款账号	6217
贷款到期日	2016-12-12	还款方式	随借随还 ?

支用日起息，按日计息，按月自动结息。

我已认真阅读并同意《小微企业快贷业务人民币循环额度借款合同》、《最高额保证合同》。

6、输入个人网银盾密码，点击“确定”。



您的授信审批已成功，我行为您提供了如下贷款方案：

贷款额度(元)：100,000.00

该笔快贷无需办理抵押，您须在结清本笔快贷后，才能结清坐落于“X市X路X号X座”的我行住房贷款。

贷款期限(月)：12 贷款年利率： %

请阅读并确认以下签约信息及贷款合同

借款企业		贷款种类	快e贷
贷款发放账号	6217	贷款还款账号	6217
贷款到期日	2016-12-12	还款方式	随借随还 ?

支用日起息，按日计息，按月自动结息。

我已认真阅读并同意《小微企业快贷业务人民币循环额度借款合同》、《最高额保证合同》。

中国建设银行网银盾

请输入网银盾密码

7、签约成功显示如下界面：

① 填写贷款信息 > ② 确认审批方案 > ③ 签约成功



尊敬的客户：

您的贷款已签约成功！

现在您可通过快贷支用功能把款项转入您的企业账户。

五、贷款支用

签约成功后，可通过实际控制人个人网银或企业网银进行贷款支用，无论采用哪种支用方式，贷款资金均是发放至授权时所选定的企业活期结算账户中。

（一）通过实际控制人个人网银支用

1. 实际控制人登陆高级版个人网银，选择“个人贷款-小微企业快贷-快贷支用”。



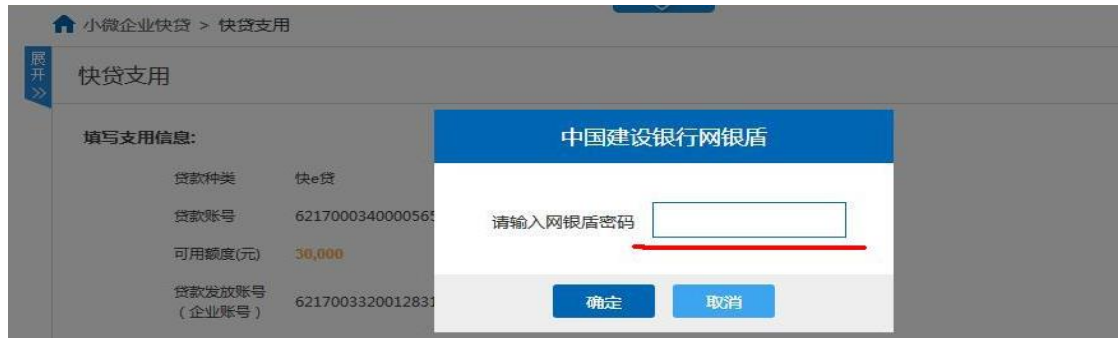
2. 界面显示已签约的额度情况，点击“支用”。



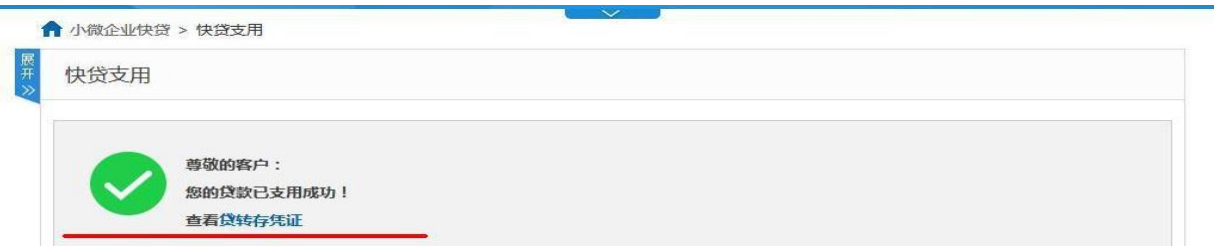
3. 输入支用金额，点击“确定”。



4.输入网银盾密码，点击“确定”。



5.支用成功，显示界面如下：



(二) 通过企业网银支用

下面以信贷流程设置为“制单员+主管”两级模式为例：

1. 制单员登陆高级版企业网银，选择“信贷融资—小微企业快贷—支用”。



2. 界面显示已签约的额度情况，选择要支用的额度明细，点击“下一步”。



3.输入支用金额，选择计划用途，录入交易密码，点击“提交”。

请填写以下信息

贷款种类: 快e贷	贷款账号: 1108 6532 8742 4563 2555
可支用金额(元): 800,000.00	贷款发放账号: 6217 0033 2001 2831 2892

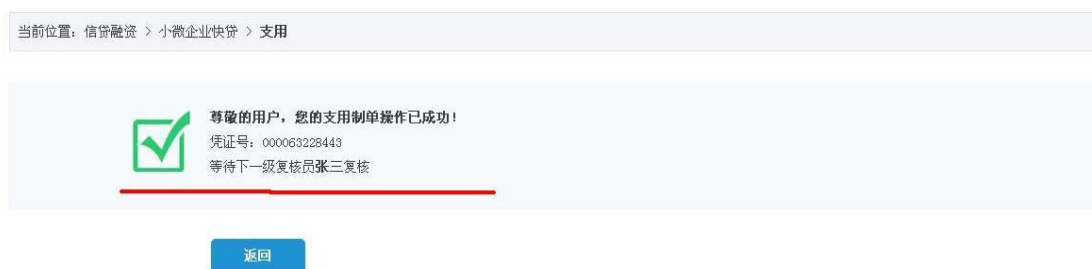
*支用金额(元):

计划用途:

选择下级复核员:

*输入交易密码:

4.制单员操作成功界面如下：



5.主管登陆高级版企业网银，选择“信贷融资—小微企业快贷—支用审批”。



6.界面显示待审批的支用明细，点击“下一步”。



7.核对支用信息，确认无误后选择“审批通过”，并点击“提交”。



8.支用审批成功界面如下：



六、还款

可通过企业网银或实际控制人个人网银进行还款操作。通过企业网银还款，还款资金扣划企业对公账户中的存款；通过个人网银还款，还款资金扣划实际控制人个人账户的存款。还款时应注意选择活期存款账户，选择定期或保证金账户无法成功还款。

(一) 通过实际控制人个人网银还款

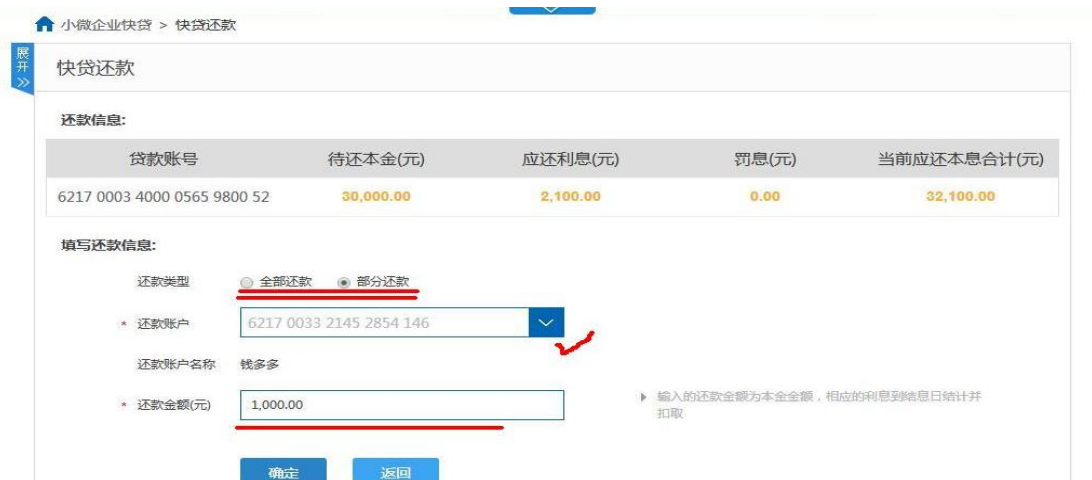
1. 实际控制人登陆高级版个人网银，选择“个人贷款-小微企业快贷-快贷还款”。



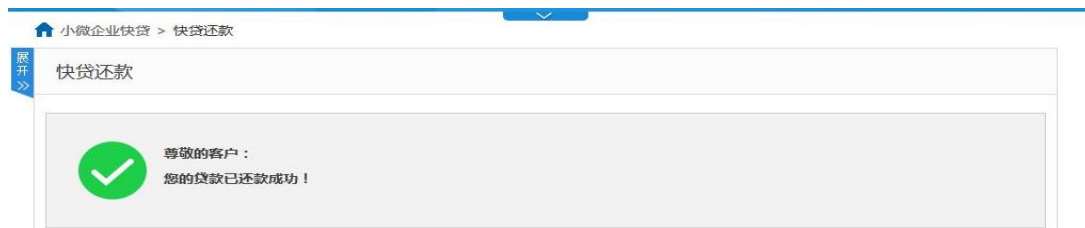
2. 界面显示已签约的额度明细，点击要归还贷款后面的“还款”按钮。



3. 进入还款界面，还款账户需选择个人活期存款账户，还款类型为“部分还款”时需录入还款金额，还款类型为“全部还款”时系统自动反显还款金额，点击“确认”。



4.还款操作成功的界面如下：



(二) 通过企业网银还款

操作流程比照企业网银贷款支用流程，以信贷流程设置为“制单员+主管”两级模式为例，制单员进入企业网银“信贷融资—小微企业快贷—还款”进行制单，主管进入企业网银“信贷融资—小微企业快贷—还款审批”进行审批，审批成功流程即结束。

需注意：通过企业网银“全部还款”时，还款制单和审批请务必在同一天内完成。